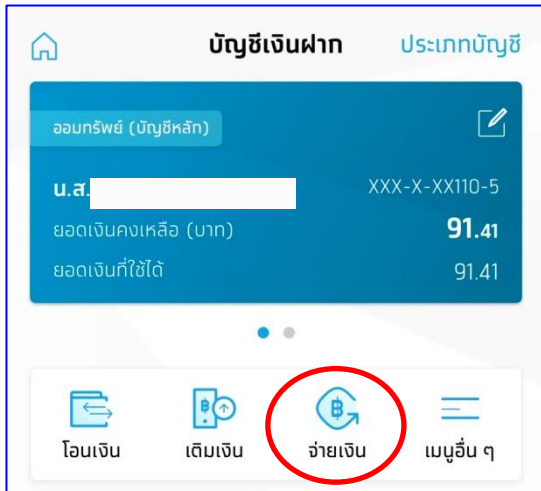




1

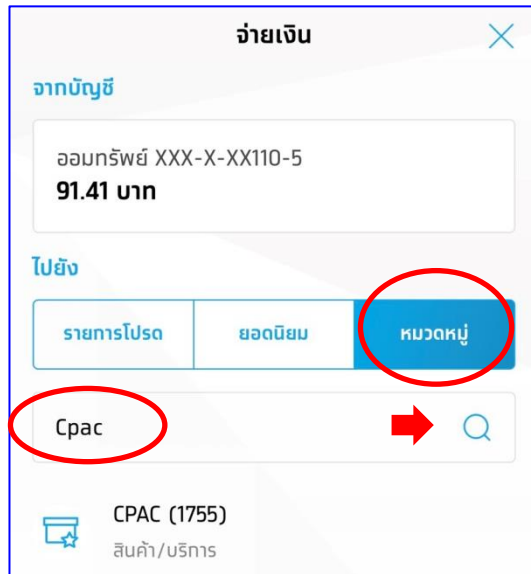
เลือก "จ่ายเงิน"



2

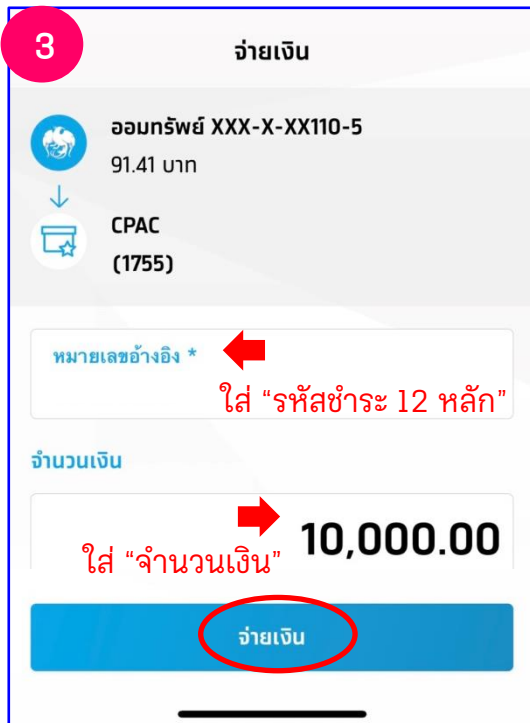
เลือก หมวดหมู่

- พิมพ์คำว่า "CPAC" หรือ 1755
- กด ค้นหาแบบวงแหวนขยาย



3

จ่ายเงิน



4

ยืนยันรายการ



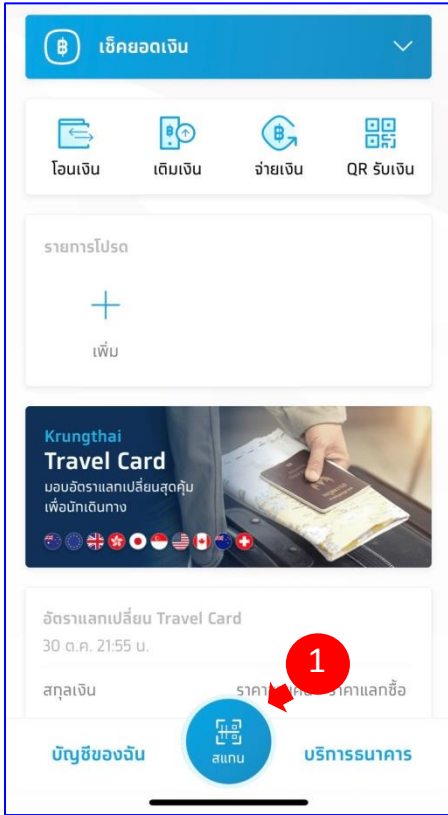
ตรวจสอบความถูกต้อง
กด "ยืนยัน"






ธนาคารออนไลน์ ใช้งาน สะดวกทุกที่

ชำระค่าคอนกรีตซีแพคได้สะดวก..

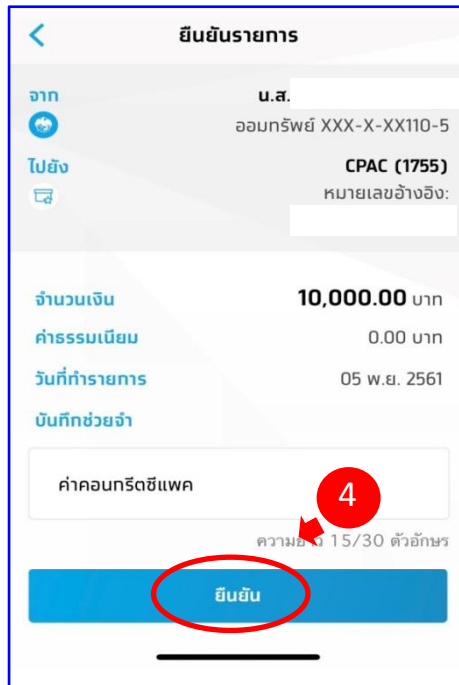
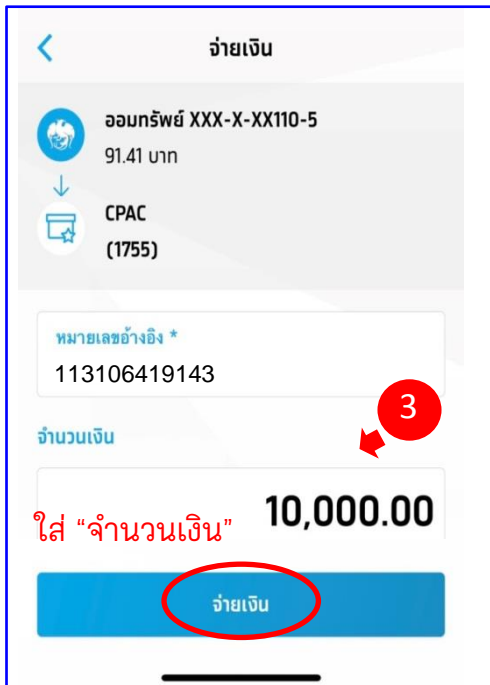


1. เลือกเมนู "สแกน"
2. นำไป Scan บาร์โค้ด ที่ได้จากใบนำฝาก CPAC



กดเครื่องหมายตามข้อ 1 จะแสดง App Scan
นำไป Scan บาร์โค้ด ใบนำฝาก CPAC

ตรวจสอบความถูกต้อง
กด "ยืนยัน"



สร้าง "ใบนำฝาก"
สแกน QR Code ได้ที่นี่ >>>



หรือ www.cpac.co.th >>
เมนู "วิธีการชำระเงิน"

